

התקנה והתחברות ל-Eduroam באנדרואיד


ההתקנה החד-פעמית הבאה (אותה רשאים לבצע אך ורק עובדי מכון ויצמן) תאפשר לכם להתחבר ל-Eduroam באופן אוטומטי, בכל עת שהנכם בטווח קליטה של השירות.

טרם ההתקנה, יש לשים לב לכך שההתחברות ל-Eduroam מחייבת נעילת אבטחה פעילה בהתקן הנייד שלכם. על מנת להבטיח זאת, יש לבצע את הפעולות הבאות:

1. היכנסו למסך הגדרות **נעילת מסך ואבטחה** ← **סוג נעילת מסך** בהתקן שברשותכם.
2. הגדירו נעילת דפוס, קוד PIN או סיסמא, לפי העדפתכם.

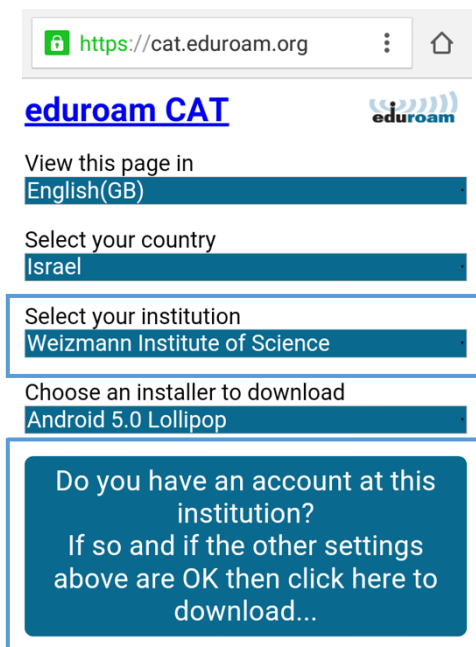
יש לבצע את הפעולות הבאות על מנת לאפשר התחברות אוטומטית ל-Eduroam:

1. התקינו את האפליקציה [eduroam CAT של GÉANT Association](https://cat.eduroam.org) מחנות Google Play.



2. גלשו באמצעות הדפדפן שבנייד שלכם אל הכתובת [.cat.eduroam.org](https://cat.eduroam.org)

3. געו בתפריט הבחירה **Select your institution** על מנת לבחור במכון ויצמן (**Weizmann Institute of Science**), וגעו בהודעה **Do you have an account at this institution...** בתחתית העמוד על מנת לפתוח בתהליך ההורדה.



4. געו ב- **Download installer for...** ותועברו באופן אוטומטי אל האפליקציה eduroam CAT.

Weizmann Institute of Science
Eduroam Profile

If you encounter problems you should ask for help at your home institution

Email: helpdesk@weizmann.ac.il

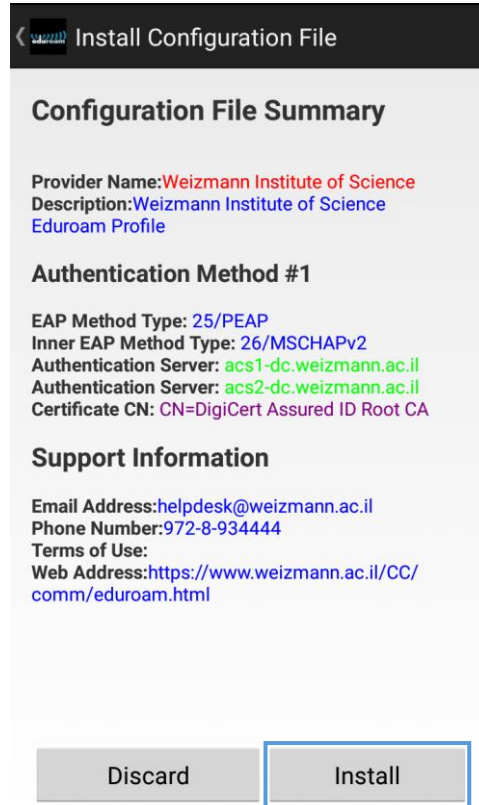
WWW:
<https://www.weizmann.ac.il/CC/comm/eduroam.ht>

Tel: [972-8-934444](tel:972-8-934444)

Before you proceed with installation on Android systems, please make sure that you have installed the eduroamCAT application. This application is available from [Google Play](#), [Amazon Appstore](#) and [as local download](#), and will use the configuration file downloaded from CAT to create all necessary settings.

[Download installer for Android 5.0 Lollipop](#)

5. געו ב-Install על מנת להתקין את קובץ התצורה, ואשרו את ההתקנה בנגיעה ב-Yes כשתדרשו לכך.



6. הזינו את שם המשתמש שלכם במכון (בפורמט `username@wismain.weizmann.ac.il`) ואת סיסמתכם בעמוד שנטען, וגעו ב-Install.



Username:

Password:

Installing a profile will replace any existing eduroam settings

Status:CONNECTED to SSID "WIS_Hotspot"

הפרופיל מותקן כעת, ובאפשרותכם לחזור אל מסך הבית של ההתקן הנייד שלכם. ההתקן יתחבר בשלב זה באופן אוטומטי ל-Eduroam, כמו גם בכל עת שהשירות נמצא בטווח קליטה.



Current device configuration:

- ✔ Found SSID "eduroam" with mixed mode
- ! Anon ID missing (optional)
- ✔ User ID=eladco@wismain.weizmann.ac.il
- ✔ EAP Method=PEAP with Phase2:MSCHAPv2
- ✔ CA Certificate OK
- ✔ Server Subject Match=.weizmann.ac.il

Username:

Password:

Profile installed

Install

Status:CONNECTED to SSID:"eduroam"